



Velkommen til Rødkilde Skole



Rødkilde
Skole

Skolestart

- dagens program
- frikvarterne
- mad og frugt
- læring gennem leg
- skole/hjem-samarbejdet



Aktivitetsplan for det første halve år:

- I begyndelsen tema: “Skolestart”. Vi lærer hinanden og skolen at kende.
- Bamsefest.
- “Mig selv” som gennemgående tema.
- Vi sprogscreener alle børn.
- Forældremøde den 1. september 17.00-19.00
- “Mig selv” (fortsat)
- **Abeuge***
- Første trivsels samtaler.
- Æbleemne
- Motionsdag fredag op til efterårsferien.
- Efterårsferie i uge 42.
- Projektuge for hele skolen i uge 44
- Klippe /klistredag 27. nov. hele skolen.
- Adventssamlinger.
- Krybbespil i Grøndalskirken. Hvert spor ser deres 2. klasse opfører det.
- - Evt. Julearrangement i klasserne arrangeret af kontaktførelserne.

Kompetenceområderne i 0.klasse.

Sprog *

Eleven er opmærksom på forskellige måder at anvende sprog på

Matematisk opmærksomhed

Eleven kan anvende tal og geometrisk sprog i hverdagssituationer

Naturfaglige fænomener*

Eleven kan ud fra viden og erfaring færdes iagttagende i naturen

Kreative og musiske udtryksformer*

Eleven kan udtrykke sig i billeder, musik og drama


Krop og bevægelse

Eleven kan foretage valg, der styrker og udvikler kroppen

Engagement og fællesskab*

Eleven kan bidrage til fællesskabet og drage omsorg for sig selv og andre

Abeuge






Sprog

Eleven er opmærksom på forskellige måder at anvende sprog på.

Færdighedsmål og vidensmål:

	Samtale		Fortælling		Sproglig bevidsthed *		Skrivning		Læsning		It og digitale medier	
1.	Eleven kan veksle mellem at lytte og udtrykke sig	Eleven har viden om talesprogets funktioner	Eleven kan gengive indhold af tekster	Eleven har viden om fortællestruktur i fakta og fiktion	Eleven kan eksperimentere med rim, bogstavlyde, ord og sætningsdannelse	Eleven har viden om bogstavlydforbindelse og enkle regler for ord- og sætningsdannelse	Eleven kan eksperimentere med at skrive små tekster	Eleven har viden om det alfabetiske princip, skriveretning og sætningsopbygning	Eleven kan eksperimentere med at læse små tekster i forskellige medier	Eleven har viden om læseretning og enkle ordlæsestrategier	Eleven kan eksperimentere med digitale medier i arbejdet med sprog	Eleven har viden om ikoner og værktøjer i digitale medier

Uge 37 Tema: aber	Mandag 7.09	Tirsdag 8.09	Onsdag 9.09	Torsdag 10.09	Fredag 11.09
Dagens Mål	Kunne følge en opskrift på tavlen	Du ved 3 ting om orangutangen	Kende forskel på fakta og fantasi	Kunne rense en pensel	Kunne følges med makker på stjerneløb rundt på skolen
	Morgensamling Gennemgang af dagen Læsegruppe: Intro til abeugen Forskul på fakta og fantasi -om abeudstilling	Morgensamling Gennemgang af dagen Etablere abeudstilling	Fakta-oplæg om aber ud fra dias-serie	Morgensamling Gennemgang af dagen Læsegruppe	Morgensamling Gennemgang af dagen <u>Kl. 8.30 - 9.00:</u> x+y: stjerneløb u+v: abemad
	Abebog	Abebog		Abebog	Abebog
	Nyt bogstav: A	Tur Zoo	Nyt bogstav: A Opgaver i den lille abebog	Oplæg til maleri/tegne aben	x+y: abemad u+v: stjerneløb
	Frugtfrikvarter	Tur Zoo	Frugtfrikvarter	Frugtfrikvarter	Frugtfrikvarter
	Modellervoks - gruppevis Modellervoksaber	Tur Zoo	Faktahjul om aber	Vi maler aber/ Opgaver i den lille abebog	Abefest med abemad, evt. lege frugtsalat (abemad) og abedisco
	Frokost		Frokost	Frokost	Frokost
	Frikvarter		Frikvarter	Frikvarter	Frikvarter
	Mål: evaluering	Mål: evaluering	Mål: evaluering	Mål: evaluering	Mål: evaluering
			Legetime	Legetime	Legetime
			Faktafilm om aber <u>You tube:</u> -Cute and funny baby chimpanzee 10:39 -Baby Orangutan Rickim 4:26 <u>Filmcentralen:</u> Gorilla gorilla: 11:00	Lille Nørd: Rosa og Johan leger aber Anders og Kathrine: Orangutang	Abefilm: Filmcentralen: Ken Allen og friheden 13:00 + Halløj lille abe: 5:00







APØ SBIR BAN

Apø

Hvordan støtter du dit barn i læse/skriveudviklingen?





Biblioteksbesøg

Matematisk opmærksomhed


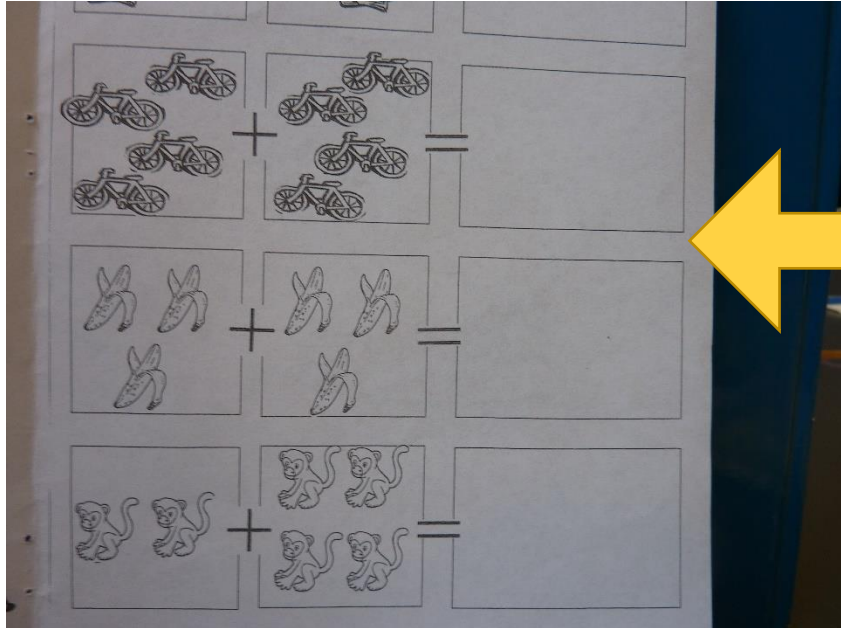
Eleven kan anvende tal og geometrisk sprog i hverdagssituationer.

Færdighedsmål og vidensmål:

	Tal *		Antal		Figurer og mønstre		Sprog og tankegang	
1.	Eleven kan læse og ordne etcifrede naturlige tal	Eleven har viden om talsymbolerne og deres ordning	Eleven kan bestemme antal i hverdagssituationer	Eleven har viden om metoder til antalsbestemmelse	Eleven kan gengive og beskrive enkle figurer og mønstre, herunder i digitale medier	Eleven har viden om enkle geometriske figurer og mønstre	Eleven kan anvende enkle forklaringer i forbindelse med placering og størrelse	Eleven har viden om enkle matematiske begreber

Uge 37 Tema: aber	Mandag 7.09	Tirsdag 8.09	Onsdag 9.09	Torsdag 10.09	Fredag 11.09
Dagens Mål	Kunne følge en opskrift på tavlen	Du ved 3 ting om orangutangen	Kende forskel på fakta og fantasi	Kunne rense en pensel	Kunne følges med makker på stjerneløb rundt på skolen
	Morgensamling Gennemgang af dagen Læsegruppe: Intro til abeugen Forskul på fakta og fantasi -om abeudstilling	Morgensamling Gennemgang af dagen Etablere abeudstilling	Fakta-oplæg om aber ud fra dias-serie	Morgensamling Gennemgang af dagen Læsegruppe	Morgensamling Gennemgang af dagen <u>Kl. 8.30 - 9.00:</u> x+y: stjerneløb u+v: abemad
	Abebog	Abebog		Abebog	Abebog
	Nyt bogstav: A	Tur Zoo	Opgaver i den lille abebog	Oplæg til maleri/tegne aben	x+y: abemad u+v: stjerneløb
	Frugtfrikvarter	Tur Zoo	Frugtfrikvarter	Frugtfrikvarter	Frugtfrikvarter
	Modellervoks - gruppevis Modellervoksaber	Tur Zoo	Faktahjul om aber	Vi maler aber/ Opgaver i den lille abebog	Abefest med abemad, evt. lege frugtsalat (abemad) og abedisco
	Frokost		Frokost	Frokost	Frokost
	Frikvarter		Frikvarter	Frikvarter	Frikvarter
	Mål: evaluering	Mål: evaluering	Mål: evaluering	Mål: evaluering	Mål: evaluering
	Legetime		Legetime	Legetime	Legetime
	Frikvarter				
	Abefilm – Peter Pedal		Faktafilm om aber <u>You tube:</u> -Cute and funny baby chimpanzee 10:39 -Baby Orangutan Rickim 4:26 <u>Filmcentralen:</u> Gorilla gorilla: 11:00	Lille Nørd: Rosa og Johan leger aber Anders og Kathrine: Orangutang	Abefilm: Filmcentralen: Ken Allen og friheden 13:00 + Halløj lille abe: 5:00

Matematiksiden fra "Den lille abebog"







Naturfaglige fænomener*





Eleven kan ud fra viden og erfaring færdes iagttagende i naturen

Færdighedsmål og vidensmål:

	Årets gang		Dyr og planter		Bæredygtighed		Naturnysgerrig	
1.	Eleven kan forbinde vejrfænomener til årstiderne	Eleven har viden om årets rytme i Danmark	Eleven kan genkende dyr og planter i nærområdet	Eleven har viden om inddeling af dyr og planter i grupper	Eleven kan tage hensyn til naturen ved at tilpasse sin adfærd og leg	Eleven har viden om hensigtsmæssig adfærd i naturen	Eleven kan undersøge naturen ud fra egne iagttagelser, herunder med digitale værktøjer	Eleven har viden om måder at undersøge natur på

Uge 37 Tema: aber	Mandag 7.09	Tirsdag 8.09	Onsdag 9.09	Torsdag 10.09	Fredag 11.09
Dagens Mål	Kunne følge en opskrift på tavlen	Du ved 3 ting om orangutangen	Kende forskel på fakta og fantasi	Kunne rense en pensel	Kunne følges med makker på stjerneløb rundt på skolen
	Morgensamling Gennemgang af dagen Læsegruppe: Intro til abeugen Forskel på fakta og fantasi -om abeudstilling	Morgensamling Gennemgang af dagen Etablere abeudstilling	Fakta-oplæg om aber ud fra dias-serie	Morgensamling Gennemgang af dagen Læsegruppe	Morgensamling Gennemgang af dagen <u>Kl. 8.30 - 9.00:</u> x+y: stjerneløb u+v: abemad
	Abebog	Abebog		Abebog	Abebog
	Nyt bogstav: A	Tur Zoo	Opgaver i den lille abebog	Oplæg til maleri/tegne aben	x+y: abemad u+v: stjerneløb
	Frugtfrikvarter	Tur Zoo	Frugtfrikvarter	Frugtfrikvarter	Frugtfrikvarter
	Modellervoks - gruppevis Modellervoksaber	Tur Zoo	Faktahjul om aber	Vi maler aber/ Opgaver i den lille abebog	Abefest med abemad, evt. lege frugtsalat (abemad) og abedisco
	Frokost		Frokost	Frokost	Frokost
	Frikvarter		Frikvarter	Frikvarter	Frikvarter
	Mål: evaluering	Mål: evaluering	Mål: evaluering	Mål: evaluering	Mål: evaluering
	Legetime		Legetime	Legetime	Legetime
	Frikvarter				
	Abefilm – Peter Pedal		Faktafilm om aber <u>You tube:</u> -Cute and funny baby chimpanzee 10:39 -Baby Orangutan Rickim 4:26 <u>Filmcentralen:</u> Gorilla gorilla: 11:00	Lille Nørd: Rosa og Johan leger aber Anders og Kathrine: Orangutang	Abefilm: Filmcentralen: Ken Allen og friheden 13:00 + Halløj lille abe: 5:00

Fakta og fiktion





Navn: Løveabe

Mad: Insekter og frugt

Antal unger: 2 unger

Land: Brasilien



Navn: Mandril

Mad: Frugt og planter





Antal unger: 1 unge

Land: Cameroon



Faktahjul



Kreative og musiske udtryksformer*



Eleven kan udtrykke sig i billeder, musik og drama

Færdighedsmål og vidensmål:

	Oplevelse		Fremstilling		Kommunikation	
1.	Eleven kan fortælle om egne oplevelser af billeder, musik og drama	Eleven har viden om basale karakteristika for kunstneriske genrer	Eleven kan eksperimentere med egne udtryk i billeder, musik og drama alene og i fællesskab	Eleven har viden om basale redskaber og teknikker inden for billeder, musik og drama	Eleven kan anvende digitale medier i bearbejdelsen af oplevelser og i kreative udtryk	Eleven har viden om digitale medier

Uge 37 Tema: aber	Mandag 7.09	Tirsdag 8.09	Onsdag 9.09	Torsdag 10.09	Fredag 11.09
Dagens Mål	Kunne følge en opskrift på tavlen	Du ved 3 ting om orangutangen	Kende forskel på fakta og fantasi	Kunne rense en pensel	Kunne følges med makker på stjerne løb rundt på skolen
	Morgensamling Gennemgang af dagen Læsegruppe: Intro til abeugen Forskel på fakta og fantasi -om abeudstilling	Morgensamling Gennemgang af dagen Etablere abeudstilling	Fakta-oplæg om aber ud fra dias-serie	Morgensamling Gennemgang af dagen Læsegruppe	Morgensamling Gennemgang af dagen <u>Kl. 8.30 - 9.00:</u> x+y: stjerne løb u+v: abemad
	Abebog	Abebog		Abebog	Abebog
	Nyt bogstav: A	Tur Zoo	Opgaver i den lille abebog	Oplæg til maleri/tegne aben	x+y: abemad u+v: stjerne løb
	Frugtfrikvarter	Tur Zoo	Frugtfrikvarter	Frugtfrikvarter	Frugtfrikvarter
	Modellervoks - gruppevis Modellervoksaber	Tur Zoo	Faktahjul om aber	Vi maler aber/ Opgaver i den lille abebog	Abefest med abemad, evt. lege frugtsalat (abemad) og abedisco
	Frokost		Frokost	Frokost	Frokost
	Frikvarter		Frikvarter	Frikvarter	Frikvarter
	Mål: evaluering	Mål: evaluering	Mål: evaluering	Mål: evaluering	Mål: evaluering
	Legetime		Legetime	Legetime	Legetime
	Frikvarter				
	Abefilm – Peter Pedal		Faktafilm om aber <u>You tube:</u> -Cute and funny baby chimpanzee 10:39 -Baby Orangutan Rickim 4:26 <u>Filmcentralen:</u> Gorilla gorilla: 11:00	Lille Nørd: Rosa og Johan leger aber Anders og Kathrine: Orangutang	Abefilm: Filmcentralen: Ken Allen og friheden 13:00 + Halløj lille abe: 5:00





Krop og bevægelse

Eleven kan foretage valg, der styrker og udvikler kroppen

	Fysisk aktivitet		Bevægelse og leg		Krop og hygiejne		Det sunde valg		Rundt på min skole		Trafik og færdsel		
1.	Eleven kan bruge kroppen varieret	Eleven har viden om motorik og kroppens opbygning	Eleven kan lege alsidigt	Eleven har viden om legeformer, herunder digitale lege	Eleven behersker basal personlig hygiejne	Eleven har viden om bakterier og hygiejneregler	Eleven kan sammensætte et sundt måltid	Eleven har viden om kostråd	Eleven kan færdes sikkert på skolens områder	Eleven har viden om skolens regler og fysiske rammer	Eleven kan begå sig i trafikken	Eleven har viden om enkle trafikregler	

Uge 37 Tema: aber	Mandag 7.09	Tirsdag 8.09	Onsdag 9.09	Torsdag 10.09	Fredag 11.09
Dagens Mål	Kunne følge en opskrift på tavlen	Du ved 3 ting om orangutangen	Kende forskel på fakta og fantasi	Kunne rense en pensel	Kunne følges med makker på stjerne løb rundt på skolen
	Morgensamling Gennemgang af dagen Læsegruppe: Intro til abeugen Forskel på fakta og fantasi -om abeudstilling	Morgensamling Gennemgang af dagen Etablere abeudstilling	Fakta-oplæg om aber ud fra dias-serie	Morgensamling Gennemgang af dagen Læsegruppe	Morgensamling Gennemgang af dagen <u>Kl. 8.30 - 9.00:</u> x+y: stjerne løb u+v: abemad
	Abebog	Abebog		Abebog	Abebog
	Nyt bogstav: A	tur	Opgaver i den lille abebog	Oplæg til maleri/tegne aben	x+y: abemad u+v: stjerne løb
	Frugtfrikvarter	tur	Frugtfrikvarter	Frugtfrikvarter	Frugtfrikvarter
	Modellervoks - gruppevis Modellervoksaber	tur	Faktahjul om aber	Vi maler aber/ Opgaver i den lille abebog	Abefest med abemad, evt. lege frugtsalat (abemad) og abedisco
	Frokost		Frokost	Frokost	Frokost
	Frikvarter		Frikvarter	Frikvarter	Frikvarter
	Mål: evaluering	Mål: evaluering	Mål: evaluering	Mål: evaluering	Mål: evaluering
	Legetime		Legetime	Legetime	Legetime
	Frikvarter				
	Abefilm – Peter Pedal		Faktafilm om aber <u>You tube:</u> -Cute and funny baby chimpanzee 10:39 -Baby Orangutan Rickim 4:26 <u>Filmcentralen:</u> Gorilla gorilla: 11:00	Lille Nørd: Rosa og Johan leger aber Anders og Kathrine: Orangutang	Abefilm: Filmcentralen: Ken Allen og friheden 13:00 + Halløj lille abe: 5:00







Engagement og fællesskab*



Eleven kan bidrage til fællesskabet og drage omsorg for sig selv og andre.

Færdighedsmål og vidensmål:

	Deltagelse		Engagement		Samvær og samarbejde		Følelser		Selvopfattelse	
1.	Eleven kan opbygge og efterleve klassens normer	Eleven har viden om skolenormer, herunder normer for digital adfærd	Eleven kan tage initiativ og fastholde valg	Eleven har viden om mulighed for indflydelse i sociale og faglige fællesskaber	Eleven kan etablere og vedligeholde positive relationer	Eleven har viden om spilleregler for samvær	Eleven kan handle hensigtsmæssigt på egne og andres følelser	Eleven har viden om følelser og deres udtryk	Eleven kan vurdere egne styrker og svagheder	Eleven har viden om, at personer er forskellige

Uge 37 Tema: aber	Mandag 7.09	Tirsdag 8.09	Onsdag 9.09	Torsdag 10.09	Fredag 11.09
Dagens Mål	Kunne følge en opskrift på tavlen	Du ved 3 ting om orangutangen	Kende forskel på fakta og fantasi	Kunne rense en pensel	Kunne følges med makker på stjerneløb rundt på skolen
	Morgensamling Gennemgang af dagen Læsegruppe: Intro til abeugen Forskel på fakta og fantasi -om abeudstilling	Morgensamling Gennemgang af dagen Etablere abeudstilling	Fakta-oplæg om aber ud fra dias-serie	Morgensamling Gennemgang af dagen Læsegruppe	Morgensamling Gennemgang af dagen <u>Kl. 8.30 - 9.00:</u> x+y: stjerneløb u+v: abemad
	Abebog	Abebog		Abebog	Abebog
	Nyt bogstav: A	Tur Zoo	Opgaver i den lille abebog	Oplæg til maleri/tegne aben	x+y: abemad u+v: stjerneløb
	Frugtfrikvarter	Tur Zoo	Frugtfrikvarter	Frugtfrikvarter	Frugtfrikvarter
	Modellervoks - gruppevis Modellervoksaber	Tur Zoo	Faktahjul om aber	Vi maler aber/ Opgaver i den lille abebog	Abefest med abemad, evt. lege frugtsalat (abemad) og abedisco
	Frokost		Frokost	Frokost	Frokost
	Frikvarter		Frikvarter	Frikvarter	Frikvarter
	Mål: evaluering	Mål: evaluering	Mål: evaluering	Mål: evaluering	Mål: evaluering
	Legetime		Legetime	Legetime	Legetime
	Frikvarter				
	Abefilm – Peter Pedal		Faktafilm om aber <u>You tube:</u> -Cute and funny baby chimpanzee 10:39 -Baby Orangutan Rickim 4:26 <u>Filmcentralen:</u> Gorilla gorilla: 11:00	Lille Nørd: Rosa og Johan leger aber Anders og Kathrine: Orangutang	Abefilm: Filmcentralen: Ken Allen og friheden 13:00 + Halløj lille abe: 5:00

ABE-FEST





Rødkilde
Skole



Sammmenhold

Venskab

Glæde



VORES VISION:
AT SKABE
TRIVSEL
FOR
ALLE



Rødkilde
Skole